

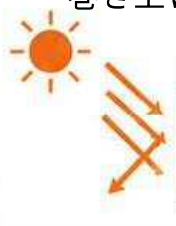
# 日射熱を窓の外で遮ると もっと快適に!

チーム太田に  
気軽に相談してね  
お悩み解消の  
最適な提案をして  
くれるよ

通風・換気の工夫でも快適な住まいになるよ

## ③ 外付けシェード

日射を窓の外側でカット!  
室内の温度上昇を抑え、  
紫外線も防ぎます。  
使わない時は簡単に  
巻き上げ収納できます



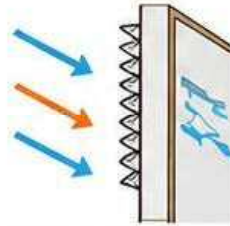
日射を  
カット!

住まいに入ってくる熱の  
7割が窓からです

熱を窓の外で  
遮ることが  
ポイント!

## ④ 多機能ルーバー

風や光をコントロールしながら  
日射をカット!  
プライバシー保護にも◎



日射を  
カット!

防犯・防災にも  
効果あり!

## 網戸の新規製作・貼替

虫を防ぎながら、  
風を気持ちよく  
取り入れます。



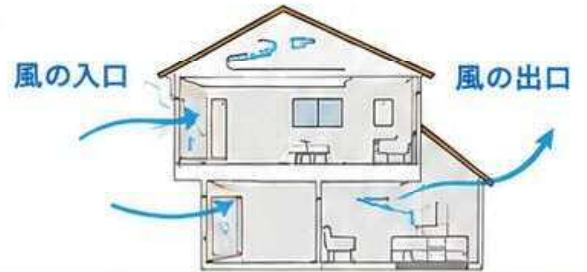
## 通風ドアに取替

鍵をしたまま  
換気ができ  
風の流を  
つくります



## 風の通り道づくり

窓を開ける向きや位置を工夫して、  
家の中に風の通り道をつくりましょう。



## 施工事例のご紹介

施工前



施工後



出入りの多い掃き出し窓はカバー工法がオススメ

施工前



ルーバー窓  
(ジャロジー窓)

ルーバー窓は  
廃盤商品で  
部品が壊れた時の  
対応が難しく  
断熱効果も低く  
悩みの多い窓です  
補助金利用で  
快適な窓に  
交換できたと  
喜びの声 多数!

施工後



縦滑り出し窓



HP



Instagram



since 1912

有限会社太田硝子店

松江市魚町 51-1 0852-23-3838

\*\*\*\*\* お気軽にお電話くださいね \*\*\*\*\*